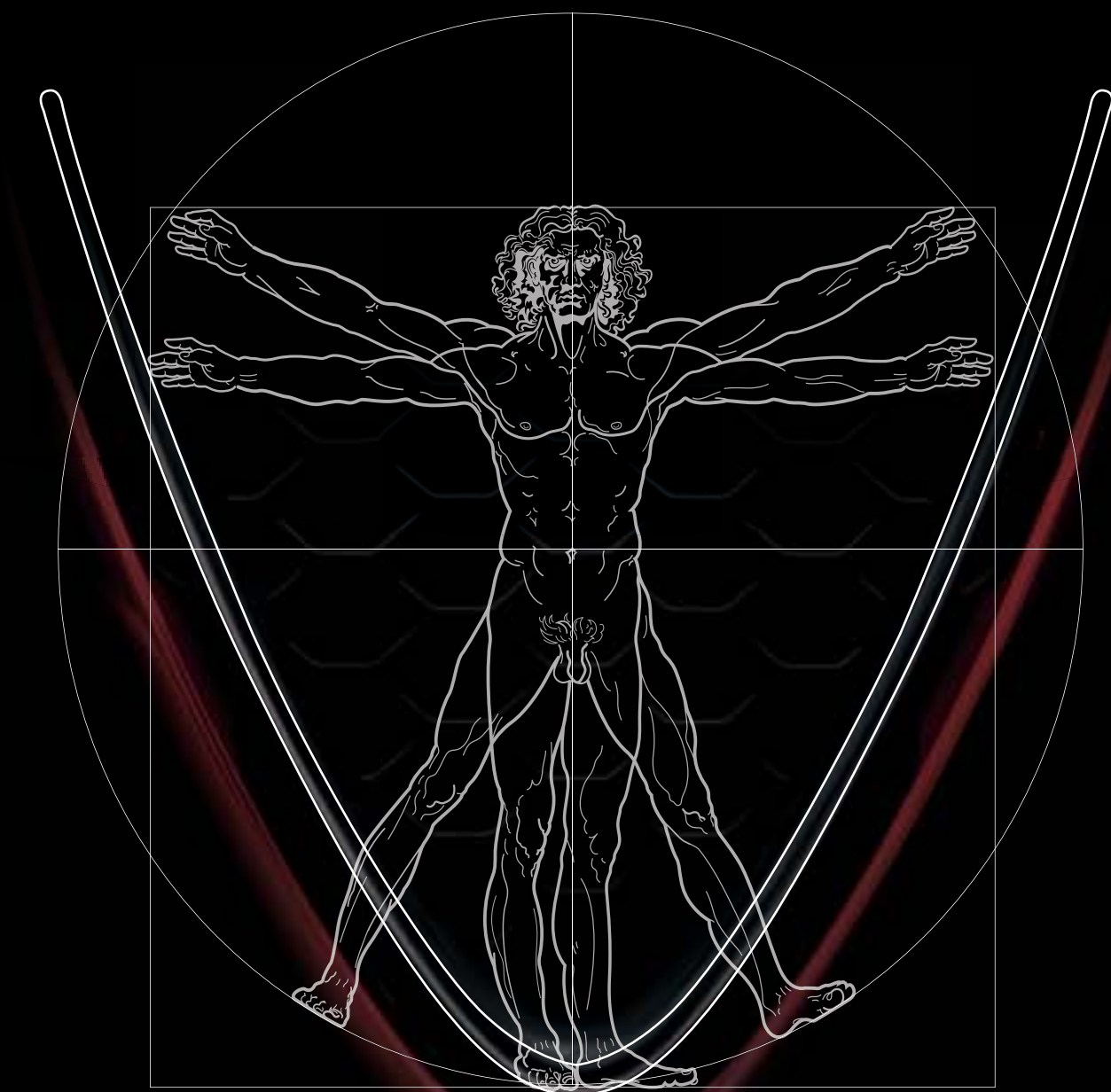




GIULIA



# UNE NOUVELLE ÈRE UN NOUVEAU PARADIGME UNE NOUVELLE ALFA ROMEO

Alfa Romeo s'est toujours illustré par l'originalité de sa démarche dans la conception de ses véhicules. Chaque modèle produit par Alfa Romeo se veut un point de rencontre entre design et passion, entre un enthousiasme sans bornes pour les technologies les plus avancées et le désir omniprésent de susciter l'émotion. Aujourd'hui Alfa Romeo entame une nouvelle page de son histoire et revendique un futur automobile où l'homme demeure, encore et toujours, au cœur même de la conception. Au cœur même de la nouvelle Alfa Romeo Giulia.



# MODIFIER VOTRE PERCEPTION

Sobriété, équilibre des lignes, harmonies des proportions. Une calandre reconnaissable entre toutes grâce à sa forme distinctive. Telle est la quintessence du style selon Alfa Romeo. Un style que la Giulia incarne à la perfection dans un design qui a su allier l'esthétique et le fonctionnel avec une répartition équilibrée des masses où le moteur et les composants mécaniques viennent se positionner entre les deux axes d'une architecture à propulsion abritée par une structure athlétique - autant d'atouts qui permettent à la Giulia de transmettre sans compromis toute la puissance de son moteur sur l'asphalte. Ses courbes, volontiers sublimes par les jeux de lumière, dessinent une silhouette synonyme de puissance et de dynamisme. La Giulia est une force en mouvement, même à l'arrêt.



## CONFORT NATUREL

L'habitacle de la Giulia est certes conçu autour de son conducteur mais le confort et la sécurité des autres passagers ne sont pas en reste. Dans cet environnement à la fonctionnalité optimisée, le pilote se voit placé au cœur de l'action grâce à un contrôle absolu sur les commandes et un accès facilité aux informations par le biais d'un lien invisible qui le connecte au véhicule. L'intérieur de la Giulia se démarque également par le choix et la fusion des textures : boiseries en noyer ou en chêne, garnitures en aluminium brossé, cuirs souples, tissus techniques. Une palette de matériaux sélectionnés avec soin et mis en valeur par un style authentiquement italien pour une personnalisation en parfaite adéquation avec vos goûts et vos préférences. Un intérieur où forme, fonction et beauté s'expriment à l'unisson. Une expérience intense qui s'adresse à chacun de vos sens.











# UN ÉTAT D'ESPRIT DOMINÉ PAR LA PERFORMANCE

La Giulia a été pensée dans ses moindres détails pour optimiser les performances et renforcer l'efficacité.

Les moteurs proposés, tous suralimentés et entièrement réalisés en aluminium, offrent un compromis inédit entre recherche de puissance et respect de l'environnement. Sportivité absolue avec le moteur 2.0 Turbo essence 200 ch avec propulsion et boîte automatique à 8 rapports et la version 280 ch dotée du système Q4 et boîte automatique à 8 rapports.

Efficacité maximale avec le moteur diesel 2.2, décliné en 136, 150 ou 180 ch, à propulsion et disponible avec transmission manuelle à 6 rapports ou transmission automatique à 8 rapports et la version 210 ch dotée du système Q4 et boîte automatique à 8 rapports.



La motorisation 2.2 Diesel 180 ch est également disponible en version "Advanced Efficiency" avec propulsion et boîte automatique à 8 rapports. Cette version est capable d'atteindre des résultats extraordinaires en termes d'émissions et de consommation : 3.8 l/100 km et 99 g de CO<sub>2</sub>/km en cycle combiné. Ces résultats sont obtenus grâce à des solutions techniques spécifiques : adoption d'une soupape EGR à basse pression, intercooler air-eau, circuit de refroidissement additionnel et rapports de transmission spécifiques.



**2.0 TURBO ESSENCE**  
DE 200 À 280 CH



**2.2 TURBO DIESEL**  
DE 136 CH À 210 CH

Emissions de CO<sub>2</sub> **99** g/km  
Version Advanced Efficiency



TECHNOLOGIE TACTILE

# TRANSFORMER LE TRAJET EN VOYAGE

Avec le nouveau sélecteur Alfa™ DNA, vous pouvez moduler et personnaliser la réponse dynamique de la Giulia en fonction de votre style de conduite et des conditions de route.

- d** **Mode « Dynamic »** : privilégie la performance et la réactivité. La réponse de la direction est plus précise, le freinage plus réactif et les systèmes de commandes électroniques laissent au conducteur la marge de manœuvre nécessaire pour profiter pleinement d'une conduite sportive.
- n** **Mode « Natural »** : adapté aux trajets en ville et sur autoroute. Son comportement dynamique offre à la fois confort et efficacité.
- a** **Mode « Advanced Efficiency »** : ce nouveau mode permet une optimisation du gain énergétique ainsi qu'une réduction optimale des émissions.

Le sélecteur Alfa™ DNA interagit avec le système Alfa™ Active Suspension (si celui-ci a été choisi). Les amortisseurs s'adaptent ainsi au style de conduite souhaité en se faisant plus rigides pour un paramétrage sportif ou au contraire plus souples, offrant un confort de conduite accru.



# L'EQUILIBRE N'A PAS DE COMPROMIS

La Giulia peut se targuer d'afficher un coefficient de traînée de 0,23\* C<sub>x</sub>. Cet indice a pu être obtenu grâce à une conception précise et minutieuse des différents éléments aérodynamiques qui composent le véhicule, fruit de tests approfondis de simulation menés sans relâche en soufflerie.

L'attention maximale apportée au développement de chacun de ses composants font la balance parfaite du véhicule. La propulsion, combinée à la position longitudinale du moteur en aluminium et à l'arbre de transmission en carbone, assurent une distribution optimale du poids sur la totalité du châssis.

50  
50 **0,23** C<sub>x</sub>  
Coefficient de traînée

RÉPARTITION OPTIMALE DU POIDS



\* Valeur atteinte par la version 2.2 diesel 180 ch Advanced Efficiency avec propulsion et boîte automatique à 8 rapports



10,8<sup>m</sup>  
Rayon de braquage

UNE CONDUITE EXALTANTE

# RESSENTIR LA TENUE DE ROUTE ALFA ROMEO



Avec le retour à la propulsion et une direction précise et directe, la Giulia conjugue avec talent confort et sportivité pour un plaisir de conduite toujours intact. Les motorisations les plus puissantes – la 2.2 turbo diesel 210 ch et la 2.0 turbo essence 280 ch – sont liées au tout nouveau système de transmission intégrale Q4, conçu pour gérer la motricité du véhicule en temps réel afin d'assurer le meilleur niveau de performance, d'efficacité et de sécurité. L'architecture du système Q4 comprend une boîte de transfert active et un différentiel avant avec actionneur intégré Next-Gen, qui garantissent la rapidité de la réponse et la précision de la répartition du couple. Le système Q4 offre ainsi tous les avantages de la traction intégrale en termes de stabilité, de motricité et de sécurité, tout en assurant la grande réactivité et le plaisir de conduite attendu d'une propulsion.

La Giulia doit l'excellence de sa tenue de route au nouveau système de suspension Alfa™ Link intégralement réalisé en aluminium qui lui confère son grand dynamisme et sa maniabilité exceptionnelle. À l'avant, le nouveau système à doubles bras oscillants avec colonne de direction semi-virtuelle permet aux roues de rester parfaitement perpendiculaires à la route, même dans les virages les plus prononcés. À l'arrière, la structure multilink à 4,5 bras offre le meilleur compromis possible entre tenue de route latérale dans les virages et niveau de confort, même sur surfaces accidentées. Enfin, son caractère compact permet d'optimiser l'habitabilité à l'arrière.

Le système Alfa™ Active Suspension (en option) permet de moduler de façon dynamique la réponse de la suspension en fonction du style de conduite et du mode choisi à l'aide du sélecteur Alfa™ DNA. Cette technologie permet soit un réglage plus souple des amortisseurs pour une expérience de conduite plus confortable, soit un réglage plus rigide qui privilégie la précision en conduite sportive.





## UNE CONCEPTION NATURELLEMENT LÉGÈRE

La nouvelle Giulia est l'expression d'un excellent rapport poids-puissance grâce au recours intensif à des matériaux ultra-légers : fibre de carbone pour l'arbre de transmission et aluminium pour le capot, les portières, les moteurs, les suspensions et les étriers de freins. Ce parti pris se traduit par une efficacité et une dynamique de conduite accrues, gages d'une diminution significative des émissions et de la consommation de carburant.



80%

des éléments qui composent  
la suspension avant sont en aluminium

45%

des éléments qui composent  
la suspension arrière sont en  
aluminium



# NÉE INTUITIVE

Les systèmes de sécurité dont nous avons doté la Giulia s'appuient sur les technologies les plus avancées à ce jour pour une conduite intuitive qui permet au conducteur d'éviter les risques et les situations dangereuses.

**Système d'alerte de collision frontale - FCW** avec détection des piétons et freinage actif. Cette fonction prévient le conducteur en cas de risque de collision frontale par le biais de signaux sonores et visuels et de l'activation du système de freinage. En milieu urbain, à une vitesse inférieure à 50 km/h, elle permet même de détecter la présence de piétons sur le trajet du véhicule et de freiner automatiquement si le conducteur n'est pas en mesure de réagir dans les temps.

**Système de freinage intégré - IBS** La nouvelle Giulia est la première berline de son segment à être équipée de ce système électro-mécanique innovant qui réunit les fonctions du système de freinage et celles du contrôle de stabilité. Il permet une sensibilité ultra-précise de la pédale de frein et élimine les vibrations en cas d'activation de l'ABS. Grâce à la puissance et la grande réactivité du système de freinage, la Giulia est capable de passer de 100 à 0 km/h sur seulement 38,5 mètres.

**Système d'alerte de sortie de bande de circulation - LDW** Le système reconnaît le marquage routier grâce à un capteur vidéo positionné sur le pare-brise et si le véhicule dévie involontairement de sa voie ou sans que les clignotants n'aient été activés, il avertit le conducteur à l'aide de signaux sonores et visuels.

**Système de surveillance des angles morts - BSM** Le système surveille en permanence les zones d'angle mort sur les deux côtés arrière du véhicule à l'aide de deux capteurs positionnés sur le pare-chocs arrière. Si un risque potentiel est détecté, le système avertit le conducteur à l'aide de signaux lumineux affichés sur l'écran central et sur les rétroviseurs extérieurs, indiquant ainsi la présence d'obstacles sur les côtés du véhicule.

**Le système de détection d'obstacles à l'arrière** surveille la zone à l'arrière du véhicule lors de manœuvres en marche arrière. Il signale tout véhicule à l'approche ayant une trajectoire perpendiculaire à la voiture et roulant à une vitesse inférieure à 35 km/h.

L'Alfa Romeo Giulia s'est vue décerner 5 étoiles EuroNCAP en obtenant 98% pour la protection des adultes, score le plus élevé jamais atteint à ce jour.



SYSTÈME D'ALERTE DE COLLISION FRONTALE (FCW)  
SYSTÈME DE FREINAGE D'URGENCE ACTIF  
SYSTÈME DE FREINAGE INTÉGRÉ (IBS)  
SYSTÈME D'ALERTE DE SORTIE DE BANDE DE CIRCULATION  
SYSTÈME DE SURVEILLANCE DES ANGLES MORTS  
Détection d'obstacles à l'arrière





# ACOUSTIQUE EXCEPTIONNELLE

LA PUISSANCE DU SON

**harman** / **kardon**  
by HARMAN

La perfection du système Sound Theatre de la marque Harman Kardon® exalte les sensations ressenties au volant de la nouvelle Giulia. Une puissance de 900 watts, 14 haut-parleurs (dont un subwoofer), un amplificateur à 12 canaux et la technologie Logic 7®. Un effet son surround numérique renversant, à la fois profond et riche. Dans la nouvelle Giulia, le son donne l'impression de se matérialiser.





# SYMBIOSE PARFAITE

Le lien qui connecte la Giulia à son conducteur ne connaît pas de limites grâce à une série de technologies embarquées qui viennent enrichir l'habitacle : système multimédia dernière génération accessible grâce au bouton rotatif Rotary Pad, radio DAB, système de navigation Alfa™ Connect 3D Nav avec cartes 3D haute résolution, écran central de 8,8 pouces et affichage TFT 7 pouces situé sur le tableau de bord.

## INFOTAINMENT INTELLIGENT





## INFODIVERTISSEMENT

Connectivité assurée avec tous les dispositifs. Grâce aux ports USB/AUX/SD et au Bluetooth, toute votre musique est accessible depuis l'habitacle. Le design et la navigation sont conçues pour commander aisément toutes les fonctions d'infotainment depuis le volant et le Rotary Pad.



## NAVIGATION

Interface optimisée pour une utilisation intuitive, basée sur la plateforme TomTom de dernière génération. Les contenus contextuels interactifs offrent un système de guidage indispensable pour tous vos voyages. Le tableau de bord relaie les informations de façon claire et organisée, pour une lisibilité immédiate.



## MYCAR

L'état de votre véhicule toujours sous contrôle. Toutes les informations essentielles à portée de main, des détails techniques à l'entretien. Le design combine des éléments en 2D et d'autres en 3D en privilégiant la rationalité et la simplicité d'utilisation, pour une immersion totale dans le monde Alfa Romeo.



## EFFICIENT DRIVE

Une aide fondamentale pour tous les types de conducteurs, débutant ou confirmé. L'analyse qualitative du style de conduite, représentée par un graphisme intuitif, fournit des informations pratiques et des conseils pour une conduite plus efficace.









Giulia est disponible avec les motorisations suivantes:

- 2.2 turbo diesel 136 ch MT/AT
- 2.2 turbo diesel 150 ch MT/AT
- 2.0 turbo essence 200 ch AT

## GIULIA

- Jantes en alliage 16"
- Étriers de freins en aluminium
- Phares et feux de jour halogène
- Phares anti-brouillard
- Feux arrière à LED
- Embout échappement chromé
- Finition noire des bouches d'aération
- Sièges en tissu noir
- Sièges avants réglables en 6 positions
- Climatisation automatique deux zones
- Bouton Start/Stop sur le volant
- Volant en cuir
- Cruise Control/Speed Limiter
- Capteurs de luminosité
- Capteurs de pluie
- Frein de stationnement électromécanique
- Alfa™ DNA
- Système de freinage d'urgence actif (avec détection des piétons)
- Start & Stop
- Système d'alerte de collision frontale (FCW)
- Système de freinage intégré (IBS)
- Kit de gonflage de pneus
- Système d'alerte de sortie de bande de circulation
- Écran couleur TFT 3,5" dans le combiné des instruments
- Système d'infotainment Alfa Connect 6,5" (radio, MP3, Aux-in, Bluetooth®) avec Rotary Control





Tableau de bord noir – Sellerie en tissu noir



Tableau de bord noir – Sellerie en cuir noir (option)










Giulia Super est disponible avec les motorisations suivantes:

- 2.2 turbo diesel 136 ch MT/AT
- 2.2 turbo diesel 150 ch MT/AT
- 2.2 turbo diesel 180 ch MT/AT
- 2.2 turbo diesel 180 ch  AT
- 2.0 turbo essence 200 ch AT

## GIULIA SUPER

### CONTENU GIULIA +

- Jantes en alliage 17"
- 2.2 turbo diesel 180 ch MT/AT: Deux embouts d'échappement (gauche/droite), chromés
- Éclairage tableau de bord blanc
- Marche-pieds avant en aluminium
- Sièges en tissu/cuir Eco (3 coloris disponibles)





Sellerie en tissu/cuir Eco noir




Sellerie en tissu/cuir Eco marron



Sellerie en tissu/cuir Eco rouge



Sellerie en cuir rouge (option)



Sellerie en cuir marron (option)



Sellerie en cuir noir (option)





GTULIA SUPER





Les motorisations suivantes sont disponibles sur Giulia Veloce :

- 2.2 diesel 210 ch avec boîte automatique et système Q4
- 2.0 essence 280 ch avec boîte automatique et système Q4

#### GIULIA VELOCE

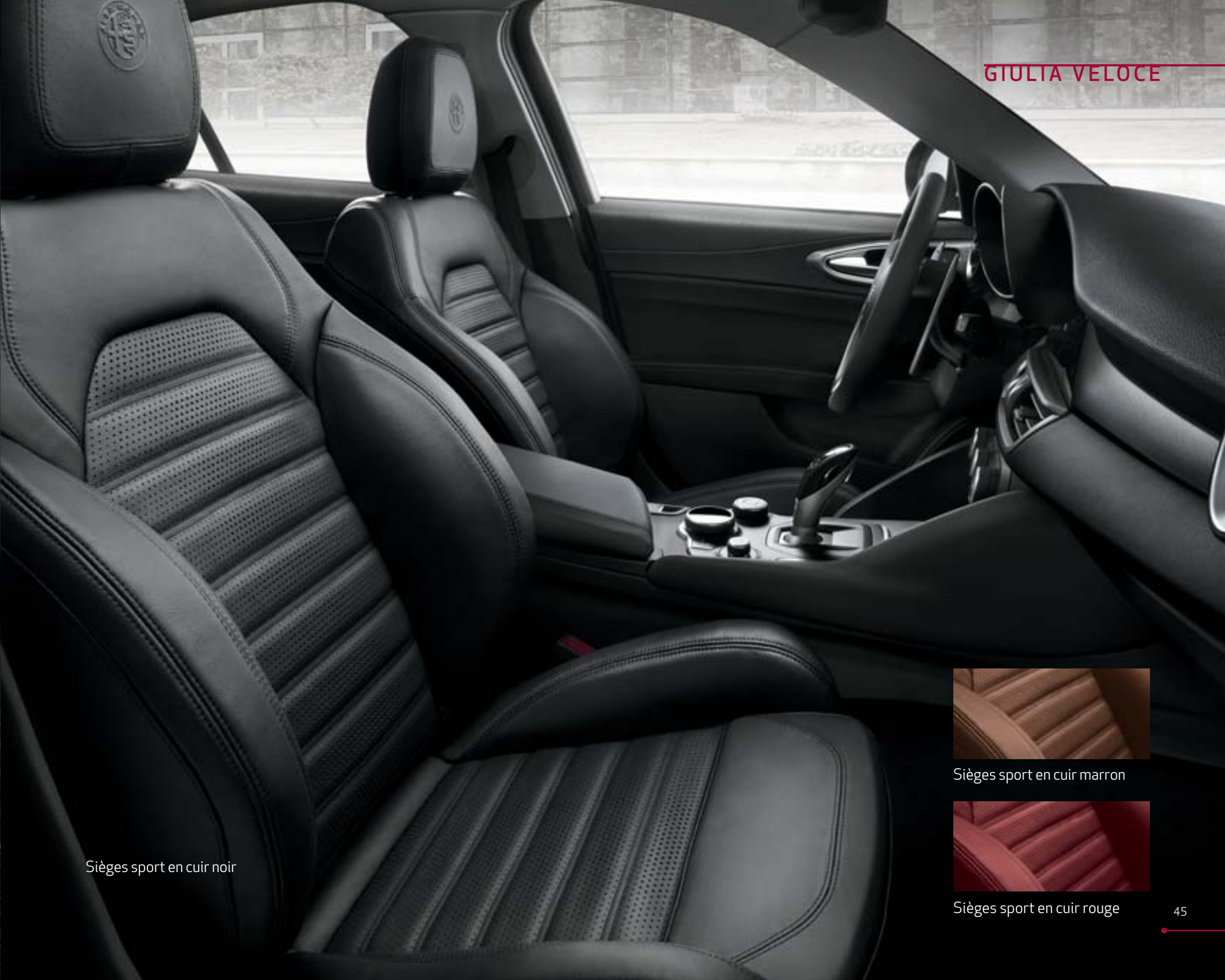
CONTENU GIULIA SUPER +

- Sièges sport en cuir (3 coloris disponibles)
- Sièges avant chauffants avec ajustement électrique
- Volant chauffant sport en cuir
- Inserts en aluminium sur le tableau de bord, le tunnel central et les panneaux de portes
- Pédalier sportif en aluminium
- Banquette arrière rabattable
- Pare-chocs spécifiques à l'avant et à l'arrière
- Jantes 18" en alliage 'Veloce Dark'
- Pneus été 'Runflat'
- Phares bi-xenon (25W)
- Contour des vitres en noir brillant
- Étriers de freins noirs











Sièges sport en cuir noir



Sièges sport en cuir marron



Sièges sport en cuir rouge









## LUXURY PACK

- Sellerie cuir 'Pieno Fiore' (en 4 couleurs)
- Contour des vitres en chrome
- Inserts en bois véritable (chêne ou noyer)
- Tableau de bord et panneau de porte supérieure gainés de cuir
- Sièges avant chauffants
- Sièges conducteur et passager réglables en 8 positions
- Volant luxe
- Volant chauffant
- Rétroviseurs extérieurs chauffants rabattables électriquement
- Tableau de bord 7"

Tableau de bord beige avec finitions en bois de chêne - Sellerie en cuir beige





Tableau de bord noir avec finitions en bois de noyer – Sellerie en cuir noir



Tableau de bord marron avec finitions en bois de chêne – Sellerie en cuir marron



Tableau de bord noir avec finitions en bois de chêne– Sellerie en cuir noir



Tableau de bord rouge avec finitions en bois de chêne– Sellerie en cuir rouge



PACK

PACK SPORT - PACK SPORT AFS

PACK SPORT  
Couvercle de tunnel en aluminium, moulage de porte avant en aluminium  
Volant sport en cuir  
Pédalier sport en aluminium, avec repose-pieds  
Phares bi-xenon (25W)

PACK SPORT AFS  
Pack Sport +  
Phares bi-xenon (35W) + Adaptive Frontlight System (AFS)  
+ Lave-phares



PACK D'ASSISTANCE AU CONDUCTEUR

Caméra de recul avec lignes de guidage dynamiques  
Capteurs d'aide au stationnement avant et arrière



PACK PERFORMANCE

Alfa™ Active Suspension  
Différentiel à glissement limité  
Palettes au volant en alu (boîte automatique uniquement)



PACK D'ASSISTANCE AU CONDUCTEUR PLUS

Caméra de recul avec lignes de guidage dynamiques  
Capteurs d'aide au stationnement avant et arrière  
Rétroviseurs extérieurs anti-éblouissement automatique  
Rétroviseur intérieur anti-éblouissement automatique  
Feux de route automatiques  
Détection d'angle mort (indication dans le rétroviseur)  
avec détection d'obstacles transversaux



TOIT PANORAMIQUE

Toit panoramique teinté à ouverture électrique



PACK ÉTÉ

Système de qualité de l'air (Air Quality System AQS) et boîte  
à gants réfrigérée  
Port USB avant  
Port USB arrière  
Bouche d'aération arrière  
Pare-brise athermique





## PACK

### PACK HIVER

Volant chauffant  
Sièges avant chauffants  
Gicleur de lave-glace chauffant



### AUDIO PACK

Système Audio : 11 haut-parleurs (avec subwoofer)  
Lumière d'ambiance



### SOUND THEATRE BY Harman/Kardon®

Sound Theatre by Harman Kardon : 14 haut-parleurs  
(subwoofer inclus)  
Lumière d'ambiance



### PACK CONFORT

Éclairage poignées de porte extérieure  
Système de déverrouillage sans clé (portes conducteur et passager)  
Compartiment de stockage tableau de bord côté conducteur  
Pare-soleil avec miroir de courtoisie éclairé (conducteur)



### PACK D'ÉCLAIRAGE AFS

Lave-phares  
Phares bi-xénon 35W + AFS



### SEAT PACK

Siège conducteur électrique réglable en 6 positions  
Siège passager électrique réglable en 6 positions





LA VIE NE SE  
RÉSUME PAS AU NOIR  
ET AU BLANC





PASTEL



Rosso Alfa



Bianco Alfa



Nero Alfa

METALLISÉE



Nero Vulcano



Grigio Silverstone



Grigio Vesuvio



Grigio Lipari



Blu Montecarlo



Rosso Monza



Grigio Stromboli



Titanio Imola

JANTES



Jantes en alliage léger 16" Eco



Jantes en alliage léger 16"



Jantes en alliage léger 17" Super



Jantes en alliage léger 17" Sport



Jantes en alliage léger 17" Luxury



Jantes en alliage léger 18" Veloce Dark



Jantes en alliage léger 18" Veloce Bright



Jantes en alliage léger 18" Sport



Jantes en alliage léger 18" Luxury



Jantes en alliage léger 19" Qua drifoglio



COMBINAISON DE COULEURS

Standard • Option ◦ Non disponible -


	GIULIA		SUPER										
SIÈGES	TISSU	CUIR	TISSU/CUIR ECO			CUIR			LUXURY PACK CUIR				
Couleurs	Noir 578	Noir 433	Noir 009	Rouge 437	Marron 412	Noir 433	Rouge 411	Marron 409	Noir Bois de chêne 485	Noir Bois de noyer 499	Rouge Bois de chêne 562	Marron Bois de chêne 577	Beige Bois de noyer 501
PASTEL													
414 Rosso Alfa (opt 5CA)	•	•	•	•	•	•	•	•	•	•	•	•	•
217 Bianco Alfa (opt 5B2)	◦	◦	◦	◦	◦	◦	◦	◦	◦	◦	◦	◦	◦
601 Nero Alfa (opt 5CF)	◦	◦	◦	◦	◦	◦	◦	◦	◦	◦	◦	◦	◦
METAL													
408 Nero Vulcano (opt 58B)	◦	◦	◦	◦	◦	◦	◦	◦	◦	◦	◦	◦	◦
620 Argento Silverstone (opt 210)	◦	◦	◦	◦	◦	◦	◦	◦	◦	◦	◦	◦	◦
318 Grigio Stromboli (opt 5CC)	◦	◦	◦	◦	◦	◦	◦	◦	◦	◦	◦	◦	◦
092 Montecarlo Blu (opt 5CD)	◦	◦	◦	-	◦	◦	-	◦	◦	◦	-	◦	◦
035 Grigio Vesuvio (opt 5CE)	◦	◦	◦	◦	◦	◦	◦	◦	◦	◦	◦	◦	◦
082 Titanio Imola (opt 5DN)	◦	◦	◦	-	◦	◦	-	◦	◦	◦	-	◦	◦
093 Rosso Monza (opt 5DP)	◦	◦	◦	-	-	◦	-	-	◦	◦	-	-	-
409 Grigio Lipari (opt 5DQ)	◦	◦	◦	◦	◦	◦	◦	◦	◦	◦	◦	◦	◦

	VELOCE							
SIÈGES	CUIR			LUXURY PACK CUIR				
Couleurs	Noir 473	Rouge 474	Marron 471	Noir Bois de chêne 485	Noir Bois de noyer 499	Rouge Bois de chêne 562	Marron Bois de chêne 577	Beige Bois de noyer 501
PASTEL								
414 Rosso Alfa (opt 5CA)	•	•	•	•	•	•	•	•
217 Bianco Alfa (opt 5B2)	◦	◦	◦	◦	◦	◦	◦	◦
601 Nero Alfa (opt 5CF)	◦	◦	◦	◦	◦	◦	◦	◦
METAL								
408 Nero Vulcano (opt 58B)	◦	◦	◦	◦	◦	◦	◦	◦
620 Argento Silverstone (opt 210)	◦	◦	◦	◦	◦	◦	◦	◦
318 Grigio Stromboli (opt 5CC)	◦	◦	◦	◦	◦	◦	◦	◦
092 Montecarlo Blu (opt 5CD)	◦	-	◦	◦	◦	-	◦	◦
035 Vesuvio Grey (opt 5CE)	◦	◦	◦	◦	◦	◦	◦	◦
082 Imola Titanium (opt 5DN)	◦	-	◦	◦	◦	-	◦	◦
093 Monza Red (opt 5DP)	◦	-	-	◦	◦	-	-	-
409 Lipari Grey (opt 5DQ)	◦	◦	◦	◦	◦	◦	◦	◦

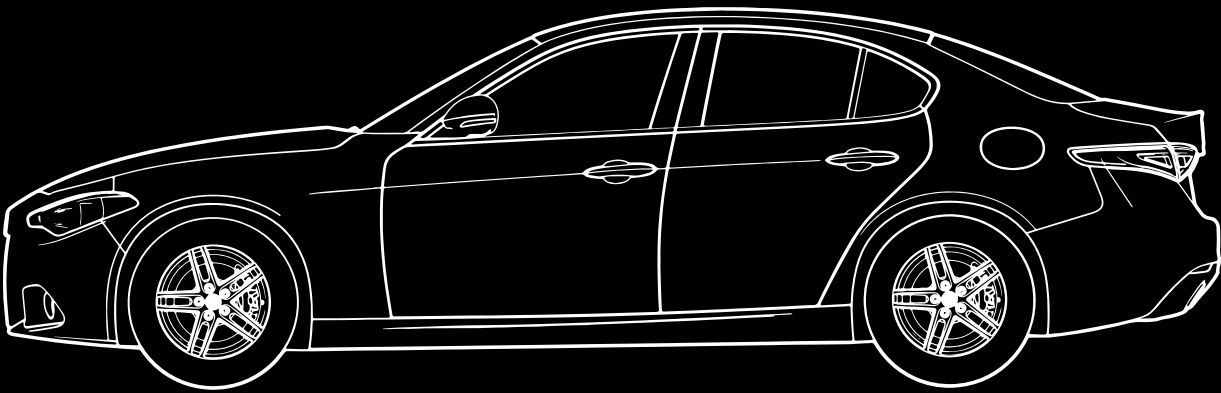
JANTES

Standard • Option ◦ Non disponible -

	GIULIA	SUPER	VELOCE
431 - Jantes Eco 16"	◦	◦	-
421 - Jantes en alliage léger 16"	•	-	-
420 - Jantes en alliage léger 17" Super	◦	•	-
433 - Jantes en alliage léger 17" Sport	◦	◦	-
439 - Jantes en alliage léger 17" Luxury	-	◦	-
4WQ - Jantes en alliage léger 18" Veloce Dark	-	◦	•
55E - Jantes en alliage léger 18" Veloce Bright	-	◦	◦
68P - Jantes en alliage léger 18" Sport	-	◦	◦
4AY - Jantes en alliage léger 18" Luxury	◦	◦	◦
5EQ - Jantes en alliage léger 19" Quadrifoglio	-	-	◦



1860  
2024



795  
2820  
1028  
4643

1436  
1431\*  
1450\*\*

\* version Advanced Efficiency  
\*\* versions avec transmission intégrale Q4




DONNÉES TECHNIQUES



CARACTERISTIQUES	2.0 Turbo Essence 200 ch AT	2.0 Turbo Essence 280 ch AT	2.2 Turbo Diesel 136/150 ch MT	2.2 Turbo Diesel 136/150 ch AT
Transmission	AT8	AT8	6 + MA	AT8
Nombre de cylindres, disposition	4, en ligne	4, en ligne	4, en ligne	4, en ligne
Nombre de soupapes par cylindre	4	4	4	4
Cylindrée (cm³)	1.995	1.995	2.143	2.143
Puissance max. kW (ch)	147 (200) @ 5000 tpm	206 (280) @ 5250 tpm	100/110 (136/150) @ 4000 tpm	100/110 (136/150) @ 4000 tpm
Couple max. (Nm)	330 @ 1750 tpm	400 @ 2250 tpm	380 @ 1500 tpm	450 @ 1750 tpm
Accélération de 0 à 100 km/h (s)	6,6	5,2	9,7/8,4	9,5/8,2
Vitesse maximale (km/h)	235	240	210/220	210/220
CONSUMMATION - EMISSIONS				
Norme antipollution	EURO 6b	EURO 6b	EURO 6b	EURO 6b
Cycle urbain (l/100km)	8,4	8,9	5,3	5,3
Cycle extra-urbain (l/100km)	4,6	4,9	3,5	3,5
Cycle mixte (l/100km)	6,0	6,4	4,2	4,2
Émissions de CO <sub>2</sub> (g/km)	138	152	109	109
POIDS ET DIMENSIONS				
Poids à vide (kg)	1.429	1.530	1.374	1.445
Hauteur (mm)	1.436	1.450	1.436	1.436
Largeur (mm)	2.024	2.024	2.024	2.024
Longueur (mm)	4.643	4.643	4.643	4.643
Empattement (mm)	2.820	2.820	2.820	2.820
Capacité du coffre à bagages (litres)	480	480	480	480



2.2 Turbo Diesel 180 ch MT	2.2 Turbo Diesel 180 ch AT	2.2 Turbo Diesel 180 ch AT 	2.2 Turbo Diesel 210 ch AT
6 + MA	AT8	AT8	AT8
4, en ligne	4, en ligne	4, en ligne	4, en ligne
4	4	4	4
2.143	2.143	2.143	2.143
132 (180) @ 3750 tpm	132 (180) @ 3750 tpm	132 (180) @ 3750 tpm	154 (210) @ 3750 tpm
380 @ 1750 tpm	450 @ 1750 tpm	450 @ 1750 tpm	470 @ 1750 tpm
7,2	7,1	7,0	6,8
230	230	230	235
EURO 6b	EURO 6b	EURO 6	EURO 6b
5,3	5,3	4,8	5,8
3,5	3,5	3,2	4,0
4,2	4,2	3,8	4,7
109	109	99	122
1.374	1.445	1.465	1.535
1.436	1.436	1.431	1.450
2.024	2.024	2.024	2.024
4.643	4.643	4.643	4.643
2.820	2.820	2.820	2.820
480	480	480	480



STANDARD / OPTION

EXTÉRIEUR	GIULIA	SUPER	VELOCE
Couleur pastel – Rosso Alfa	●	●	●
Couleur pastel	○	○	○
Couleur métal	○	○	○
Éclairage LED fonctionnelle	●	●	●
Phares arrière LED	●	●	●
Phares bi-xénon (25W)	–	○	●
Phares bi-xénon 35W + AFS	P	P	P
Étriers de freins noirs	○	○	●
Étriers de freins rouges	○	○	○
Étriers de freins jaunes	○	○	○
Capteurs d'aide au stationnement arrière	○	○	○
Capteurs d'aide au stationnement avant et arrière	○	○	○
Rétroviseurs extérieurs anti-éblouissement automatique	P	P	P
Rétroviseurs extérieurs rabattables électriquement	○	○	●
Vitres arrière surteintées	○	○	○
Pare-brise athermique	P	P	P
Contour des vitres en chrome	○	○	○
Contour des vitres en noir	–	○	●
Toit ouvrant panoramique à commande électrique	○	○	○

INTÉRIEUR	GIULIA	SUPER	VELOCE
Sellerie en tissu noir	●	–	–
Sellerie en cuir	○	○	–
Sellerie en tissu/cuir Eco	–	●	–
Sellerie sport en cuir noir, rouge ou marron	–	–	●
Banquette arrière rabattable 40/20/40 avec accoudoir	○	○	●
Volant en cuir avec commandes et bouton Start/Stop intégré	●	●	–
Volant sport en cuir avec commandes et bouton Start/Stop intégré	–	P	●
Palettes au volant	○	○	○
Seuils de porte en aluminium	–	●	●
Pédalier sportif en aluminium	–	P	●
Rétroviseur intérieur anti-éblouissement automatique	○	○	○
Pare-soleil avec miroir de courtoisie éclairé (passager)	●	●	●
Pare-soleil avec miroir de courtoisie éclairé (conducteur)	P	P	P
3 <sup>ème</sup> appuie-tête à l'arrière	●	●	●
Bouche d'aération arrière	P	P	P
Boîte à gants réfrigérée	P	P	P

MULTIMEDIA	GIULIA	SUPER	VELOCE
Système d'infotainment Connect 6,5" avec Rotary Control (Radio, MP3, Aux-in, Bluetooth)	●	●	●
Système d'infotainment Connect Nav 6,5" avec Rotary Control (Radio, Sat-Nav, MP3, Aux-in, Bluetooth)	○	○	○
Système d'infotainment Connect Nav 3D 8,8" avec Rotary Control (Radio, 3D Sat-Nav, MP3, Aux-in, Bluetooth)	–	○	○
Radio digitale (DAB)	○	○	○
Caméra de recul avec lignes de guidage dynamiques	P	P	P
Port USB et AUX IN	●	●	●
Port USB arrière	P	P	P
Port USB avant supplémentaire	P	P	P

SÉCURITÉ	GIULIA	SUPER	VELOCE
Désactivation airbag passager	●	●	●
Système d'alerte de collision frontale (FCW)	●	●	●
Système de freinage d'urgence actif (AEB)	●	●	●
Système d'alerte de sortie de bande de circulation (LDW)	●	●	●
Détection d'angle mort avec détection d'obstacles transversaux	P	P	P
Alfa™ Active Suspension	–	○	○

Standard ●    Option ○    Non disponible –    Disponible dans un pack P

DIVERS	GIULIA	SUPER	VELOCE
Start & Stop	●	●	●
Verrouillage central avec télécommande	●	●	●
Keyless entry	P	P	P
Système d'alarme volumétrique	○	○	○
Capteurs de luminosité / pluie	●	●	●
Pneus 'Runflat'	○	○	●
TPMS (Système de surveillance de la pression des pneus)	●	●	●
Kit de gonflage de pneus	●	●	–
Filet de coffre	○	○	○
Crochets de fixation dans le coffre	○	○	○
Kit fumeur	○	○	○
Manuel d'utilisation	●	●	●



## ET GIULIA DEVIENT VÔTRE

Giulia rime avec simplicité, fascination et harmonie. Elle rime également avec recherche et technologie, mais avant tout avec l'audace Alfa Romeo. Giulia c'est tout ça et bien plus. Un monde d'accessoires d'origine qui vous fera aimer encore plus la voiture de vos rêves. Si vous aimez ce qui est unique, vous pourrez mettre en valeur le caractère sportif de votre Giulia grâce à des éléments en fibre de carbone. Si vous aimez l'organisation, vous apprécierez les fonctionnalités pratiques conçues pour vous faciliter la vie avant et pendant le voyage. Choisissez votre style avec les accessoires d'origine Alfa Romeo qui vont avec.



# SERVICES

## SERVICE CLIENTS ALFA ROMEO

Contactez le service clients Alfa Romeo en composant le 00800 2532 0000\* à partir des principaux pays européens pour : service d'assistance routière, active 24 heures sur 24, 365 jours par an pour les demandes de remorquage et de dépannage en cas de panne ou d'accident ; informations sur le réseau d'assistance ; services gratuits de rapatriement des passagers (ou continuation du voyage) ; remboursement des frais d'hébergement ; récupération du véhicule réparé ; prêt d'argent ; envoi des pièces détachées. Le Service vlients Alfa Rome est également à votre disposition pour toute information sur nos modèles et services,

sur le réseau des concessionnaires Alfa Romeo et pour réserver la voiture de votre choix pour un essai sur route. Alfa Romeo est votre entière disposition pour satisfaire toute demande concernant l'utilisation de votre véhicule ou nos services d'assistance.

\*Pensez à vérifier le coût de l'appel depuis l'étranger avec votre opérateur mobile.

## SERVICES FINANCIERS ET ASSURANCE

Le nom FCA Bank est nouveau mais l'organisation derrière ce nom travaille avec professionnalisme et dynamisme depuis plus de 90 ans. Spécialement consacrée aux automobilistes, FCA Bank met ses clients au centre et est en mesure de satisfaire tous leurs besoins en mobilité personnelle. Elle offre des programmes de financement,



de leasing et de location simples, innovants, taillés sur mesure, que vous soyez un travailleur indépendant, un acheteur privé ou le responsable de flotte de société. Et vous pouvez les associer à un vaste éventail de services d'assurance pour les véhicules et les personnes.

Veuillez contacter votre concessionnaire pour une offre sur mesure ou des renseignements complémentaires.

## OFFREZ À VOTRE ALFA ROMEO UN ENTRETIEN AU TOP AVEC MOPAR® VEHICLE PROTECTION.



Le programme Mopar® Vehicle Protection propose une série de contrats de service conçus pour vous offrir un plaisir de conduite sans le moindre ennui technique. Notre offre se compose d'une large gamme d'extensions de garantie et plans de maintenance approuvés par Alfa Romeo, aussi nombreux que flexibles. Chaque contrat, qu'il soit basé sur une durée ou un kilométrage, offre une couverture à adapter en fonction de vos besoins. Avec Mopar® Vehicle Protection, vous êtes sûr que toutes les opérations de maintenance sont réalisées par des techniciens hautement qualifiés et spécialisés, agréés par les ateliers Alfa Romeo, à l'aide de pièces d'origine, et ce dans toute l'Europe. Choisissez le contrat de service qui répondra le mieux à vos besoins.

### MAXIMUM CARE : GARDEZ L'ESPRIT TRANQUILLE OÙ QUE VOUS SOYEZ.

Choisissez la tranquillité grâce à une extension de garantie allant jusqu'à 3 ans. Ce plan de protection a été conçu pour couvrir tous les composants mécaniques et électriques. Il se substitue à la garantie constructeur standard et offre un rapport qualité/prix optimal.

### EASY CARE : FIXEZ À L'AVANCE LE PRIX DES SERVICES DE MAINTENANCE CLASSIQUES

Un contrat de service conçu pour vous permettre de maîtriser votre budget maintenance simplement, tout en garantissant un entretien et une durée de vie optimum pour votre véhicule.

LA COUVERTURE MAXIMUM CARE VOUS OFFRE UNE TRANQUILLITE D'ESPRIT TOTALE SUR UNE DUREE OU EN FONCTION D'UN KILOMETRAGE DONNES.			
ANNEES SUPPLEMENTAIRES PAR RAPPORT A LA GARANTIE CONSTRUCTEUR DE 2 ANS.	+1 AN	+2 ANS	+3 ANS
OPTION 1	45.000 km	60.000 km	75.000 km
OPTION 2	90.000 km	120.000 km	150.000 km
OPTION 3	120.000 km	160.000 km	200.000 km

DUREE ET KILOMETRAGE				
AGE DU VEHICULE	2 ANS	3 ANS	4 ANS	5 ANS
OPTION 1	30.000 Km	45.000 km	60.000 km	75.000 km
OPTION 2	60.000 Km	90.000 km	120.000 km	150.000 km
OPTION 3	80.000 Km	120.000 km	160.000 km	200.000 km

### NUMÉRO DE TÉLÉPHONE GRATUIT\*

Appelez ALFA INFOMORE pour plus d'informations sur nos produits et services, et pour obtenir de l'aide sur la route (24 heures sur 24, 7 jours sur 7).



\*N'oubliez pas de vérifier le coût de l'appel si vous appelez de l'étranger ou depuis un mobile.

### WEB

#### myAlfaRomeo

Prenez soin de votre Alfa Romeo en un clic

### ALFA ROMEO INFOSOCIAL



Suivez #AlfaCareIT pour des infos sur l'univers Alfa Romeo, ou postez un tweet ou envoyez un message privé à @AlfaRomeoCareIT pour obtenir de l'aide.

### E-COMMERCE



Visitez la boutique en ligne Alfa Romeo [www.store.alfaromeo.com](http://www.store.alfaromeo.com)





*La meccanica delle emozioni*

Les informations, les descriptions et les illustrations n'ont aucune valeur contractuelle : les produits peuvent présenter des caractéristiques différentes, entre autres pour répondre à des exigences de construction. Alfa Romeo se réserve le droit d'apporter à ses produits toutes les modifications nécessaires. Certains des équipements décrits et/ou reproduits dans la brochure sont en option. Pour la liste complète, reportez-vous au catalogue de prix. Alfa Romeo - Marketing - 04.9.3032.38 - S - 02/17 - Web version





**GIULIA**

LISTE DE PRIX SEPTEMBRE 2017





# UN ÉTAT D'ESPRIT DOMINÉ PAR LA PERFORMANCE



La Giulia a été pensée dans ses moindres détails pour optimiser les performances et renforcer l'efficacité. Les moteurs proposés, tous suralimentés et entièrement réalisés en aluminium, offrent un compromis inédit entre recherche de puissance et respect de l'environnement. Sportivité absolue avec le moteur 2.0 turbo essence 200 ch avec propulsion et boîte automatique à 8 rapports et la version 280 ch dotée du système Q4 et boîte automatique à 8 rapports. Efficacité maximale avec le moteur diesel 2.2, décliné en 136, 150 ou 180 ch, à propulsion et disponible avec transmission manuelle à 6 rapports ou transmission automatique à 8 rapports et la version 210 ch dotée du système Q4 et boîte automatique à 8 rapports.

La motorisation 2.2 Diesel 180 ch est également disponible en version "Advanced Efficiency" avec propulsion et boîte automatique à 8 rapports. Cette version est capable d'atteindre des résultats extraordinaires en termes d'émissions et de consommation : 3,8 l/100 km et 99 g de CO<sub>2</sub>/km en cycle combiné. Ces résultats sont obtenus grâce à des solutions techniques spécifiques : adoption d'une soupape EGR à basse pression, intercooler air-eau, circuit de refroidissement additionnel et rapports de transmission spécifiques.



PRIX VERSIONS

	Motorisation	Carburant	Cylindrée	Puissance (ch/kW)	Boîte de vitesses	Émission CO2 (g/km)	Prix TVAC 21%	Prix TVAC 17%	Prix HTVA
GIULIA									
620.GR0.0	2.0 TB 200	Essence	1995 cc	200 / 147	AUTO 8	138	34.600 €	33.456 €	28,595,04 €
620.GRC.0	2.2 Diesel 136	Diesel	2143 cc	136 / 100	MT 6	109 (105*)	32.300 €	31.232 €	26,694,21 €
620.GRD.0	2.2 Diesel 136	Diesel	2143 cc	136 / 100	AUTO 8	109 (105*)	34.600 €	33.456 €	28,595,04 €
620.GRE.0	2.2 Diesel 150	Diesel	2143 cc	150 / 110	MT 6	109 (105*)	32.300 €	31.232 €	26,694,21 €
620.GRG.0	2.2 Diesel 150	Diesel	2143 cc	150 / 110	AUTO 8	109 (105*)	34.600 €	33.456 €	28,595,04 €
GIULIA SUPER									
620.PR0.0	2.0 TB 200	Essence	1995 cc	200 / 147	AUTO 8	138	36.400 €	35.197 €	30,082,64 €
620.PRC.0	2.2 Diesel 136	Diesel	2143 cc	136 / 100	MT 6	109 (105*)	34.100 €	32.973 €	28,181,82 €
620.PRD.0	2.2 Diesel 136	Diesel	2143 cc	136 / 100	AUTO 8	109 (105*)	36.400 €	35.197 €	30,082,64 €
620.PRE.0	2.2 Diesel 150	Diesel	2143 cc	150 / 110	MT 6	109 (105*)	34.100 €	32.973 €	28,181,82 €
620.PRG.0	2.2 Diesel 150	Diesel	2143 cc	150 / 110	AUTO 8	109 (105*)	36.400 €	35.197 €	30,082,64 €
620.PRJ.0	2.2 Diesel 180	Diesel	2143 cc	180 / 132	MT 6	109 (105*)	35.900 €	34.713 €	29,669,42 €
620.PRL.0	2.2 Diesel 180	Diesel	2143 cc	180 / 132	AUTO 8	109 (105*)	38.200 €	36.937 €	31,570,25 €
620.PRM.0	2.2 Diesel 180 AE	Diesel	2143 cc	180 / 132	AUTO 8	99	38.900 €	37.614 €	32,148,76 €
GIULIA VELOCE									
620.DA1.0	2.0 TB 280 Q4	Essence	1995 cc	280 / 206	AUTO 8	152	46.550 €	45.011 €	38,471,07 €
620.DAP.0	2.2 Diesel 210 Q4	Diesel	2143 cc	210 / 154	AUTO 8	122	45.300 €	43.802 €	37,438,02 €

\* Options 611 (homologation ) + 431 (jantes ECO)

ÉQUIPEMENTS DE SÉRIE

GIULIA

ÉQUIPEMENTS DE SÉCURITÉ

6 airbags
ABS avec EBD, ASR, MSR
ESC, DST, assistance au démarrage en côte
Système de freinage d'urgence actif (avec détection des piétons)
Système d'alerte de collision frontale (FCW)
Système de freinage intégré (IBS)
Système d'alerte de sortie de bande de circulation
Kit de gonflage de pneus
TPMS (Système de surveillance de la pression des pneus)

ÉQUIPEMENTS EXTÉRIEURS

Jantes en alliage 16" (OPT. 421)
Étriers de freins en aluminium
Phares et feux de jour halogène
Contour des vitres en noir
Embout d'échappement chromé

ÉQUIPEMENTS INTÉRIEURS

Écran couleur TFT 3,5" dans le combiné des instruments
Sièges en tissu noir
Sièges avants réglables en 6 positions
Tapis de sol
Volant en cuir
Bouton Start/Stop sur le volant

ÉQUIPEMENTS FONCTIONNELS

Cruise Control avec limiteur de vitesse	
Climatisation automatique deux zones	
Capteur de luminosité / pluie	
Frein de stationnement électromécanique	
TECHNOLOGIE	
Système d'infotainment Alfa Connect 6,5" (radio, MP3, Aux-in, Bluetooth) avec Rotary Control	
Système audio à 8 haut-parleurs	
Alfa DNA	
Start&Stop	
Commandes au volant de l'installation audio	

GIULIA SUPER

Equipements Giulia +

ÉQUIPEMENTS EXTÉRIEURS

Jantes en alliage 17" (OPT. 420) (OPT. 431 sur version AE)
Double sortie d'échappement (uniquement sur les motorisations 2.2 diesel 180ch et 2.0 essence 200ch)

ÉQUIPEMENTS INTÉRIEURS

Écran couleur TFT 7" dans le combiné des instruments
Sièges en tissu/cuir Eco (3 coloris disponibles)
Marche-pieds avant en aluminium



ÉQUIPEMENTS DE SÉRIE

GIULIA VELOCE

ÉQUIPEMENTS EXTÉRIEURS

Jantes 18" en alliage 'Veloce Dark' (OPT. 4WQ)
Pneus été 'Runflat'
Étriers de freins noirs
Système de freinage Performance
Pare-chocs spécifiques à l'avant et à l'arrière
Double sortie d'échappement chromée
Contour des vitres en noir brillant
Phares bi-xenon (25W)

ÉQUIPEMENTS INTÉRIEURS

Sièges sport en cuir (3 coloris disponibles)
Sièges avant chauffants avec ajustement électrique
Volant chauffant sport en cuir
Inserts en aluminium sur le tableau de bord, le tunnel central et les panneaux de portes
Pédalier sportif en aluminium
Banquette arriere rabattable

Equipements Giulia Super +



OPTIONS

		Giulia	Giulia Super	Giulia Veloce	Prix TVAC 21%	Prix TVAC 17%	Prix HTVA
HOMOLOGATION							
611	Homologation/Réduction CO2 (À combiner avec pneus et jantes ECO OPT. 431)	0	0	-	0 €	0 €	0,00 €
ÉQUIPEMENTS DE SÉCURITÉ							
8G2	Système d'alarme	0	0	0	485 €	469 €	400,83 €
ÉQUIPEMENTS EXTÉRIEURS							
210	620 Argento Silverstone	0	0	0	1.005 €	972 €	830,58 €
58B	408 Nero Vulcano	0	0	0	1.005 €	972 €	830,58 €
5B2	217 Bianco Alfa	0	0	0	485 €	469 €	400,83 €
5CA	414 Rosso Alfa	0	0	0	0 €	0 €	0,00 €
5CC	318 Grigio Stromboli	0	0	0	1.005 €	972 €	830,58 €
5CD	092 Blu Montecarlo	0	0	0	1.005 €	972 €	830,58 €
5CE	035 Grigio Vesuvio	0	0	0	1.005 €	972 €	830,58 €
5CF	601 Nero Alfa	0	0	0	485 €	469 €	400,83 €
5DN	082 Titanio Imola	0	0	0	1.005 €	972 €	830,58 €
5DP	093 Rosso Monza	0	0	0	1.005 €	972 €	830,58 €
5DQ	409 Grigio Lipari	0	0	0	1.005 €	972 €	830,58 €
5DS	756 Blu Misano	-	-	0	1.005 €	972 €	830,58 €
070	Vitres arrière surteintées	0	0	0	400 €	387 €	330,58 €
097	Phares antibrouillard (Incompatible avec LM2 et packs 8LQ, 8LR et 8LZ)	0	0	-	250 €	242 €	206,61 €
400	Toit ouvrant panoramique à commande électrique (seulement avec OPT. 410 ou pack 8M4)	0	0	0	1.700 €	1.644 €	1.404,96 €
GTD	Rétroviseurs extérieurs chauffants rabattables électriquement (Incompatible avec OPT. 8LU et 8T4)	0	0	S	370 €	358 €	305,79 €
LM2	Phares bi-xenon (25W) (Incompatible avec OPT. 102 et 8LQ)	-	0	S	850 €	822 €	702,48 €
MMH	Contour des vitres en chrome (Incompatible avec OPT. MMR, packs 8LU et 8T4, packs 9GU et 9KV)	0	0	-	365 €	353 €	301,65 €
	Sur Giulia Veloce	-	-	0	125 €	121 €	103,31 €
MMR	Contour des vitres en noir (Incompatible avec OPT. MMH, à combiner avec OPT. 8LQ ou 8LR )	-	0	S	365 €	353 €	301,65 €
4SU	Étriers de freins noirs	0	0	S	370 €	358 €	305,79 €
4TA	Étriers de freins rouges	0	0	-	370 €	358 €	305,79 €
	Sur Giulia Veloce	-	-	0	210 €	203 €	173,55 €
58I	Étriers de freins jaunes	0	0	-	370 €	358 €	305,79 €
	Sur Giulia Veloce	-	-	0	210 €	203 €	173,55 €
5JE	Suppression badge arrière	0	0	0	0 €	0 €	0,00 €
SDD	Alfa Active Suspension	-	0	0	1.150 €	1.112 €	950,41 €
44B	Système de freinage Performance (pas avec jantes 16")	-	0	S	425 €	411 €	351,24 €
ÉQUIPEMENTS INTÉRIEURS							
211	Sièges en cuir	0	-	-	1.935 €	1.871 €	1.599,17 €
	sur Giulia Super	-	0	-	1.050 €	1.015 €	867,77 €
4WE	Palettes au volant (Boîte automatique uniquement)	0	0	0	300 €	290 €	247,93 €
410	Rétroviseur intérieur anti-éblouissement automatique (Incompatible avec OPT. 8M4)	0	0	0	100 €	97 €	82,64 €
02B	Tableau de bord en cuir	-	-	0	970 €	970 €	970,00 €
4CS	Pédalier sportif en aluminium (Incompatible avec packs 8LQ et 8LR)	0	0	S	335 €	324 €	276,86 €
195	Banquette arrière rabattable 40/20/40 et accoudoir	0	0	S	320 €	309 €	264,46 €



OPTIONS

		Giulia	Giulia Super	Giulia Veloce	Prix TVAC 21%	Prix TVAC 17%	Prix HTVA
734	Crochets de fixation dans le coffre (À combiner avec OPT. CKR)	0	0	0	100 €	97 €	82,64 €
CKR	Filet de coffre (À combiner avec OPT. 734)	0	0	0	100 €	97 €	82,64 €
LCA	Lumière d'ambiance (À combiner avec 8MK, incompatible avec 8PK et 8PJ)	-	0	0	90 €	87 €	74,38 €
ÉQUIPEMENTS FONCTIONNELS							
NH3	Cruise Control adaptatif (Boîte automatique uniquement)	0	0	0	1.185 €	1.146 €	979,34 €
508	Capteurs d'aide au stationnement avant et arrière (Incompatible avec OPT. 6UN et 8M4)	0	0	0	730 €	706 €	603,31 €
52B	Capteurs d'aide au stationnement arrière (Incompatible avec OPT. 508, packs 6UN et 8M4)	0	0	0	490 €	474 €	404,96 €
989	Kit fumeur (cendrier + allume-cigare 12V)	0	0	0	50 €	48 €	41,32 €
MULTIMEDIA							
RB4	Système d'infotainment Connect Nav 6,5" avec Rotary Control	0	0	0	1.090 €	1.054 €	900,83 €
RB5	Système d'infotainment Connect Nav 3D 8,8" avec Rotary Control (À combiner avec OPT. RS9)	-	0	0	1.940 €	1.876 €	1.603,31 €
RS9	Radio digitale (DAB)	0	0	0	300 €	290 €	247,93 €
PNEUS ET JANTES							
421	Jantes 16" en alliage	S	-	-	0 €	0 €	0,00 €
420	Jantes 17" en alliage 'Super'	0	S	-	1.000 €	967 €	826,45 €
433	Jantes 17" en alliage 'Sport'	0	-	-	1.000 €	967 €	826,45 €
	sur Giulia Super	-	0	-	450 €	435 €	371,90 €
439	Jantes 17" en alliage 'Luxury'	-	0	-	450 €	435 €	371,90 €
56J	Jantes 17" en alliage 'Style'	0	-	-	1.000 €	435 €	371,90 €
	sur Giulia Super	-	0	-	450 €	967 €	826,45 €
4WQ	Jantes 18" en alliage 'Veloce Dark' (À combiner avec OPT. 447)	-	0	S	1.000 €	967 €	826,45 €
6G6	Jantes 18" en alliage 'Style' (À combiner avec OPT. 447)	-	0	-	1.000 €	967 €	826,45 €
	sur Giulia Veloce	-	-	0	450 €	435 €	371,90 €
68P	Jantes 18" en alliage 'Sport' (À combiner avec OPT. 447)	-	0	-	1.000 €	967 €	826,45 €
	sur Giulia Veloce	-	-	0	450 €	435 €	371,90 €
4AY	Jantes 18" en alliage 'Luxury' (À combiner avec OPT. 447)	0	-	-	1.950 €	1.886 €	1.611,57 €
	sur Giulia Super	-	0	-	1.000 €	967 €	826,45 €
55E	sur Giulia Veloce	-	-	0	450 €	435 €	371,90 €
	Jantes 18" en alliage 'Veloce Bright' (À combiner avec OPT. 447)	-	-	-	-	-	-
5EQ	sur Giulia Super	-	0	-	1.000 €	967 €	826,45 €
	sur Giulia Veloce	-	-	0	450 €	435 €	371,90 €
6G7	Jantes 19" en alliage 'Quadrifoglio Dark' (À combiner avec OPT. 447 et 44B)	-	0	-	1.950 €	1.886 €	1.611,57 €
	sur Giulia Veloce	-	-	0	1.000 €	967 €	826,45 €
6Y8	Jantes 19" en alliage 'Style' (À combiner avec OPT. 447 et 44B)	-	0	-	1.950 €	967 €	826,45 €
	sur Giulia Veloce	-	-	0	1.000 €	967 €	826,45 €
431	Jantes 16" ECO (À combiner avec OPT. 611, pas sur 2.0 TB 200)	0	0 (S sur version AE)	-	0 €	0 €	0,00 €
447	Pneus été 'Runflat' (18" uniquement) (Incompatible avec le kit de gonflage de pneus)	0	0	S	300 €	290 €	247,93 €

PACKS

8LV	PACK ÉTÉ	Prix TVAC 21%	Prix TVAC 17%	Prix HTVA	
Disponibile sur Giulia, Giulia Super et Giulia Veloce					
384	Système de qualité de l'air (Air Quality System AQS)				
6NT	Boîte à gants réfrigérée				
83X	Port USB avant				
RSX	Port USB arrière				
693	Bouche d'aération arrière				
57J	Pare-brise athermique				
		PRIX pack :	200 €	193 €	165,29 €
8M2	PACK HIVER (seulement avec 8M8 + GTD)	Prix TVAC 21%	Prix TVAC 17%	Prix HTVA	
Disponibile sur Giulia et Giulia Super					
NHS	Volant chauffant				
452	Sièges avant chauffants				
110	Gicleur de lave-glace chauffant				
		PRIX pack :	770 €	745 €	636,36 €
8MK	PACK CONFORT	Prix TVAC 21%	Prix TVAC 17%	Prix HTVA	
Disponibile sur Giulia, Giulia Super et Giulia Veloce					
GX4	Système de déverrouillage sans clé (portes conducteur et passager)				
83Z	Éclairage poignées de porte extérieure				
50X	Pare-soleil avec miroir de courtoisie éclairé (conducteur)				
845	Compartment de stockage tableau de bord côté conducteur				
		PRIX pack :	625 €	604 €	516,53 €



PACKS

8LR	PACK SPORT AFS (éclairage adaptatif) (seulement avec OPT. 4SU, 4TA ou 58l - pas avec packs 8T4/8LU)	Prix TVAC 21%	Prix TVAC 17%	Prix HTVA
Disponibile sur Giulia Super				
156	Couvercle de tunnel en aluminium, moulage de porte avant en aluminium			
321	Volant sport en cuir			
4CS	Pédalier sport en aluminium, avec repose-pieds			
230	Phares bi-xénon 35W + AFS			
102	Lave-phares			
PRIX pack :		1.610 €	1.557 €	1.330,58 €

8T4/8LU	PACK LUXURY (seulement avec OPT. 195 + OPT. LCA + OPT. LM2 ou pack 8LZ + pack 8MK - pas avec 8LQ, 8LR)	Prix TVAC 21%	Prix TVAC 17%	Prix HTVA
Disponibile sur Giulia Super				
4MN/155	Inserts en bois noyer ou chêne véritable			
212	Sellerie cuir 'Pieno Fiore'			
4H0	Tableau de bord et panneau de porte supérieure gainés de cuir			
JT2	Sièges conducteur et passager réglables en 8 positions			
6BN	Volant luxe			
NHS	Volant chauffant			
452	Sièges avant chauffants			
GTD	Rétroviseurs extérieurs chauffants rabattables électriquement			
MMH	Contour des vitres en chrome			
PRIX pack :		3.690 €	3.568 €	3.049,59 €

9GU/9KV	PACK LUXURY VELOCE (seulement avec pack 8MK + OPT. LCA)	Prix TVAC 21%	Prix TVAC 17%	Prix HTVA
Disponibile sur Giulia Veloce				
4MN/155	Inserts en bois de noyer ou chêne véritable			
212	Sellerie cuir 'Pieno Fiore' (pas de sièges sport)			
4H0	Tableau de bord et panneau de porte supérieure gainés de cuir			
JT2	Sièges conducteur et passager réglables en 8 positions			
6BN	Volant luxe			
PRIX pack :		2.540 €	2.456 €	2.099,17 €

8LZ	PACK D'ÉCLAIRAGE AFS (Éclairage adaptatif)	Prix TVAC 21%	Prix TVAC 17%	Prix HTVA
Disponibile sur Giulia et Giulia Super				
230	Phares bi-xénon 35W + AFS			
102	Lave-phares			
PRIX pack :		1.210 €	1.170 €	1.000,00 €

8LZ	PACK D'ÉCLAIRAGE AFS VELOCE (Éclairage adaptatif)	Prix TVAC 21%	Prix TVAC 17%	Prix HTVA
Disponibile sur Giulia Veloce				
230	Phares bi-xénon 35W + AFS			
102	Lave-phares			
PRIX pack :		605 €	585 €	500 €

8LW	PACK PERFORMANCE (boîte automatique)	Prix TVAC 21%	Prix TVAC 17%	Prix HTVA
Disponibile sur Giulia Super et Giulia Veloce				
SDD	Alfa Active Suspension			
939	Différentiel à glissement limité Q2			
4WE	Palettes au volant			
PRIX pack :		2.600 €	2.514 €	2.148,76 €

8LY	PACK PERFORMANCE (boîte manuelle)	Prix TVAC 21%	Prix TVAC 17%	Prix HTVA
Disponibile sur Giulia Super				
SDD	Alfa Active Suspension			
939	Différentiel à glissement limité Q2			
PRIX pack :		2.300 €	2.224 €	1.900,83 €

8PK	AUDIO PACK (À combiner avec OPT. 8MK)	Prix TVAC 21%	Prix TVAC 17%	Prix HTVA
Disponibile sur Giulia, Giulia Super et Giulia Veloce				
718	Système Audio : 10 haut-parleurs (subwoofer inclus)			
LCA	Lumière d'ambiance			
PRIX pack :		665 €	643 €	549,59 €

8PJ	HARMAN KARDON AUDIO PACK (À combiner avec OPT. 8MK)	Prix TVAC 21%	Prix TVAC 17%	Prix HTVA
Disponibile sur Giulia Super et Giulia Veloce				
4JF	Sound Theatre by Harman Kardon : 14 haut-parleurs (subwoofer inclus)			
LCA	Lumière d'ambiance			
PRIX pack :		1.390 €	1.344 €	1.148,76 €

8M8	SEAT PACK (seulement avec OPT. GTD)	Prix TVAC 21%	Prix TVAC 17%	Prix HTVA
Disponibile sur Giulia et Giulia Super				
136	Siège conducteur électrique réglable en 6 positions			
CDE	Siège passager électrique réglable en 6 positions			
PRIX pack :		910 €	880 €	752,07 €

6C3	PACK BUSINESS (uniquement en combinaison avec une peinture métal - pas avec packs 6UN, 8M4)	Prix TVAC 21%	Prix TVAC 17%	Prix HTVA
Disponibile sur Giulia, Giulia Super et Giulia Veloce				
RB4	Alfa™ Connect Nav 6,5" (upgrade opt. RB5 + RS9 possible)			
52B	Capteurs d'aide au stationnement arrière (upgrade opt. 508 possible)			
-	Peinture métallisée			
6CB	Option de liason			
PRIX pack :		1.990 €	1.924 €	1644,63 €

6C4	PACK BUSINESS PLUS (uniquement en combinaison avec une peinture métal - pas avec packs 6UN, 8M4)	Prix TVAC 21%	Prix TVAC 17%	Prix HTVA
Disponibile sur Giulia Super				
RB4	Alfa™ Connect Nav 6,5" (upgrade opt. RB5 + RS9 possible)			
52B	Capteurs d'aide au stationnement arrière (upgrade opt. 508 possible)			
-	Peinture métallisée			
211	Sièges en cuir			
973	Option de liason			
PRIX pack :		2.790 €	2.698 €	2.305,79 €



# MODIFIER VOTRE PERCEPTION

Sobriété, équilibre des lignes, harmonies des proportions. Une calandre reconnaissable entre toutes grâce à sa forme distinctive. Telle est la quintessence du style selon Alfa Romeo. Un style que la Giulia incarne à la perfection dans un design qui a su allier l'esthétique et le fonctionnel avec une répartition équilibrée des masses où le moteur et les composants mécaniques viennent se positionner entre les deux axes d'une architecture à propulsion abritée par une structure athlétique - autant d'atouts qui permettent à la Giulia de transmettre sans compromis toute la puissance de son moteur sur l'asphalte. Ses courbes, volontiers sublimées par les jeux de lumière, dessinent une silhouette synonyme de puissance et de dynamisme. La Giulia est une force en mouvement, même à l'arrêt.



COULEURS

PASTEL



217 Bianco Alfa      414 Rosso Alfa      601 Nero Alfa

MÉTALLISÉE



408 Nero Vulcano      620 Argento Silverstone      318 Grigio Stromboli      092 Blu Montecarlo      035 Grigio Vesuvio



082 Titanio Imola      093 Rosso Monza      409 Grigio Lipari      756 Blu Misano

JANTES



	16" Jantes ECO	16" Jantes en alliage léger	17" Jantes en alliage léger "Super"	17" Jantes en alliage léger "Sport"	17" Jantes en alliage léger "Luxury"	17" Jantes en alliage léger "Style"	18" Jantes en alliage léger "Veloce Dark"
Code option	431	421	420	433	439	56J	4WQ
GIULIA	0	S	0	0	-	0	-
GIULIA SUPER	0 (S sur version AE)	-	S	0	0	0	0
GIULIA VELOCE	-	-	-	-	-	-	S



	18" Jantes en alliage léger "Veloce Bright"	18" Jantes en alliage léger "Style"	18" Jantes en alliage léger "Sport"	18" Jantes en alliage léger "Luxury"	19" Jantes en alliage léger "Quadrifoglio Dark"	19" Jantes en alliage léger "Style"	19" Jantes en alliage léger "Quadrifoglio Bright"
Code option	55E	6G6	68P	4AY	5EQ	6G7	6Y8
GIULIA	-	-	-	0	-	-	-
GIULIA SUPER	0	0	0	0	0	0	0
GIULIA VELOCE	0	0	0	0	0	0	0



INTÉRIEUR

GIULIA			GIULIA SUPER			
Code option	STD	OPT.	STD	STD	STD	OPT.
	732	211	728	728	728	211
Sièges						
	Tissu noir	Cuir noir	Tissu/cuir noir	Tissu/cuir rouge	Tissu/cuir marron	Cuir noir
Code couleur	578	433	009	437	412	433
PASTEL						
5B2	217 Bianco Alfa	●	●	●	●	●
5CA	414 Rosso Alfa	●	●	●	●	●
5CF	601 Nero Alfa	●	●	●	●	●
MÉTALLISÉE						
58B	408 Nero Vulcano	●	●	●	●	●
210	620 Argento Silverstone	●	●	●	●	●
5CC	318 Grigio Stromboli	●	●	●	●	●
5CD	092 Blu Montecarlo	●	●	-	●	●
5CE	035 Grigio Vesuvio	●	●	●	●	●
5DN	082 Titanio Imola	●	●	-	●	●
5DP	093 Rosso Monza	●	●	-	-	●
5DS	756 Blu Misano	-	-	-	-	-
5DQ	409 Grigio Lipari	●	●	●	●	●

INTÉRIEUR

GIULIA SUPER		LUXURY PACK GIULIA SUPER				
OPT.	OPT.	OPT.	OPT.	OPT.	OPT.	OPT.
211	211	212	212	212	212	212
						
Cuir rouge	Cuir marron	Cuir noir 'Pieno Fiore' (bois de chêne)	Cuir noir 'Pieno Fiore' (bois de noyer)	Cuir rouge 'Pieno Fiore' (bois de chêne)	Cuir marron 'Pieno Fiore' (bois de chêne)	Cuir beige 'Pieno Fiore' (bois de noyer)
411	409	485	499	562	577	501
●	●	●	●	●	●	●
●	●	●	●	●	●	●
●	●	●	●	●	●	●
●	●	●	●	●	●	●
●	●	●	●	●	●	●
●	●	●	●	●	●	●
-	●	●	●	-	●	●
●	●	●	●	●	●	●
-	●	●	●	-	●	●
-	-	●	●	-	-	-
-	-	-	-	-	-	-
●	●	●	●	●	●	●

● Disponible / - Non disponible



## INTÉRIEUR

GIULIA VELOCE				LUXURY PACK GIULIA VELOCE		
Code option	STD	STD	STD	OPT.	OPT.	OPT.
	788	788	788	212	212	212
Sièges						
Couleur	Cuir noir	Cuir rouge	Cuir marron	Cuir noir 'Pieno Fiore' (bois de chêne)	Cuir noir 'Pieno Fiore' (bois de noyer)	Cuir rouge 'Pieno Fiore' (bois de chêne)
Code couleur	473	474	471	485	499	562
PASTEL						
5B2	217 Bianco Alfa	●	●	●	●	●
5CA	414 Rosso Alfa	●	●	●	●	●
5CF	601 Nero Alfa	●	●	●	●	●
METAL						
58B	408 Nero Vulcano	●	●	●	●	●
210	620 Argento Silverstone	●	●	●	●	●
5CC	318 Grigio Stromboli	●	●	●	●	●
5CD	092 Blu Montecarlo	●	-	●	●	-
5CE	035 Grigio Vesuvio	●	●	●	●	●
5DN	082 Titanio Imola	●	-	●	●	-
5DP	093 Rosso Monza	●	-	-	●	-
5DS	756 Blu Misano	●	-	●	●	-
5DQ	409 Grigio Lipari	●	●	●	●	●

LUXURY PACK GIULIA VELOCE	
OPT.	OPT.
212	212
	
Cuir marron 'Pieno Fiore' (bois de chêne)	Cuir beige 'Pieno Fiore' (bois de noyer)
577	501
●	●
●	●
●	●
●	●
●	●
●	●
●	●
●	●
-	-
●	●
●	●

● Disponible / - Non disponible





DONNÉES TECHNIQUES

DONNÉES TECHNIQUES	2.2 Diesel 136/150 ch MT	2.2 Diesel 136/150 ch AT	2.2 Diesel 180 ch MT	2.2 Diesel 180 ch AT
Nombre cylindres	4, en ligne	4, en ligne	4, en ligne	4, en ligne
Alésage x course (mm)	83 x 99	83 x 99	83 x 99	83 x 99
Cylindrée (cm³)	2143	2143	2143	2143
Rapport de compression	15,5:1	15,5:1	15,5:1	15,5:1
Puissance max. kW (ch) à tpm	100 (136) 4000 110 (150) 4000	100 (136) 4000 110 (150) 4000	132 (180) 3750	132 (180) 3750
Couple max. Nm (kgm) à tpm	380 (39) @ 1500	450 (45,89) @ 1750	380 (39) @ 1500	450 (45,89) @ 1750
ÉQUIPEMENT ÉLECTRIQUE (12V)				
Batterie : capacité (Ah)/Générateur (A)	80 / 680	80 / 680	80 / 680	80 / 680
TRANSMISSION				
Traction	Arrière	Arrière	Arrière	Arrière
Boîte de vitesses	6 + MA	AT8	6 + MA	AT8
PNEUS				
16" Avant et arrière	205/60 R16 3S 92V (OPT. 431) ou 225/55 R16 3S 95W			
17" Avant et arrière	225/50 R17 3S 94W ou 225/50 R17 3S RUNFLAT 94W			
18" Avant	225/45 R18 3S RUNFLAT 91W			
Arrière	255/40 R18 3S RUNFLAT 95W			
19" Avant	225/40 R19 3S RUNFLAT 89W			
Arrière	255/35 R19 3S RUNFLAT 92W			
DIRECTION				
Boîtier de direction	Dual drive	Dual drive	Dual drive	Dual drive
Diamètre de braquage (m)	10,8	10,8	10,8	10,8
SUSPENSION				
Avant	Essieu à triangles superposés, à pivot virtuel	Essieu à triangles superposés, à pivot virtuel	Essieu à triangles superposés, à pivot virtuel	Essieu à triangles superposés, à pivot virtuel
Arrière	Alfa™ Link (multilink)	Alfa™ Link (multilink)	Alfa™ Link (multilink)	Alfa™ Link (multilink)

DONNÉES TECHNIQUES

FREINS (À DISQUE)	2.2 Diesel 136/150 ch MT	2.2 Diesel 136/150 ch AT	2.2 Diesel 180 ch MT	2.2 Diesel 180 ch AT
Avant (mm)	305 x 28	305 x 28	305 x 28	305 x 28
Arrière (mm)	292 x 22	292 x 22	292 x 22	292 x 22
DIMENSIONS				
Longeur / Largeur (mm)	4643/2024	4643/2024	4643/2024	4643/2024
Hauteur à vide (mm)	1436	1436	1436	1436
Empattement (mm)	2820	2820	2820	2820
Capacité du coffre à bagages (litres)	480	480	480	480
RAVITAILLEMENTS - POIDS				
Réservoir de carburant (litres)	50	50	50	50
Poids en ordre de marche (kg)	1.449	1.520	1.449	1.520
Poids tractable (kg)	1.600	1.600	1.600	1.600
PERFORMANCES				
Vitesse maximale (km/h)	210/220	210/220	230	230
Accélération (1 personne + 30 kg) 0-100 km/h (s)	9,7/8,4	9,5/8,2	7,2	7,1
CONSOMMATIONS - ÉMISSIONS SELON DIRECTIVE 1999/100/CE				
Cycle urbain	5,3	5,3	5,3	5,3
Cycle extra-urbain	3,5	3,5	3,5	3,5
Cycle mixte	4,2	4,2	4,2	4,2
Émissions CO2 (g/km)	109 (105*)	109 (105*)	109 (105*)	109 (105*)
Catégorie environnementale	EURO 6b	EURO 6b	EURO 6b	EURO 6b
Valeur Cx	0,25	0,25	0,25	0,25
Interval d'entretiens (km)	20.000	20.000	20.000	20.000

\* Avec options 611 + 431



DONNÉES TECHNIQUES

DONNÉES TECHNIQUES	2.2 Turbo Diesel 180 ch AT Advanced Efficiency	2.2 Turbo Diesel 210 ch AT	2.0 Turbo Essence 200 ch AT	2.0 Turbo Essence 280 ch AT
Nombre cylindres	4, en ligne	4, en ligne	4, en ligne	4, en ligne
Alésage x course (mm)	83 x 99	83 x 99	84 x 90	84 x 90
Cylindrée (cm³)	2143	2143	1995	1995
Rapport de compression	15,5:1	15,5:1	10,0:1	10,0:1
Puissance max. kW (ch) à tpm	132 (180) 3750	154 (210) 3750	147 (200) 5000	206 (280) 5250
Couple max. Nm (kgm) à tpm	450 (45,89) @ 1750	470 @ 1750	330 (33,7) @ 1750	400 @ 2250
ÉQUIPEMENT ÉLECTRIQUE (12V)				
Batterie : capacité (Ah)/Générateur (A)	80 / 680	80 / 680	80 / 680	80 / 680
TRANSMISSION				
Traction	Arrière	AWD	Arrière	AWD
Boîte de vitesses	AT8	AT8	AT8	AT8
PNEUS				
16" Avant et arrière	205/60 R16 3S 92V (OPT. 431) ou 225/55 R16 3S 95W			
17" Avant et arrière	225/50 R17 3S 94W ou 225/50 R17 3S RUNFLAT 94W			
18" Avant	225/45 R18 3S RUNFLAT 91W			
Arrière	255/40 R18 3S RUNFLAT 95W			
19" Avant	225/40 R19 3S RUNFLAT 89W			
Arrière	255/35 R19 3S RUNFLAT 92W			
DIRECTION				
Boîtier de direction	Dual drive	Dual drive	Dual drive	Dual drive
Diamètre de braquage (m)	10,8	10,8	10,8	10,8
SUSPENSION				
Avant	Essieu à triangles superposés, à pivot virtuel	Essieu à triangles superposés, à pivot virtuel	Essieu à triangles superposés, à pivot virtuel	Essieu à triangles superposés, à pivot virtuel
Arrière	Alfa™ Link (multilink)	Alfa™ Link (multilink)	Alfa™ Link (multilink)	Alfa™ Link (multilink)

DONNÉES TECHNIQUES

FREINS (À DISQUE)	2.2 Turbo Diesel 180 ch AT Advanced Efficiency	2.2 Turbo Diesel 210 ch AT	2.0 Turbo Essence 200 ch AT	2.0 Turbo Essence 280 ch AT
Avant (mm)	305 x 28	330 x 28	305 x 28	330 x 28
Arrière (mm)	292 x 22	320 x 22	292 x 22	320 x 22
DIMENSIONS				
Longeur / Largeur (mm)	4643/2024	4643/2024	4643/2024	4643/2024
Hauteur à vide (mm)	1431	1450	1436	1450
Empattement (mm)	2820	2820	2820	2820
Capacité du coffre à bagages (litres)	480	480	480	480
RAVITAILLEMENTS - POIDS				
Réservoir de carburant (litres)	52	52	58	58
Poids en ordre de marche (kg)	1.540	1.610	1.504	1.605
Poids tractable (kg)	1.600	1.600	1.600	1.600
PERFORMANCES				
Vitesse maximale (km/h)	230	235	235	240
Accélération (1 personne + 30 kg) 0-100 km/h (s)	7,0	6,8	6,6	5,2
CONSOMMATIONS - EMISSIONS SELON DIRECTIVE 1999/100/CE				
Cycle urbain	4,8	5,8	8,4	8,9
Cycle extra-urbain	3,2	4	4,6	4,9
Cycle mixte	3,8	4,7	6,0	6,4
Émissions CO2 (g/km)	99	122	138	152
Catégorie environnementale	EURO 6	EURO 6b	EURO 6b	EURO 6b
Valeur Cx	0,23	0,25	0,25	0,25
Interval d'entretiens (km)	20.000	20.000	15.000	15.000





*La meccanica delle emozioni*

Toutes les offres de cette brochure sont exclusivement valables chez les concessionnaires participants Alfa Romeo officiellement reconnus en Belgique. Cette brochure est une publication de Fiat Chrysler Automobiles Belgium. Toutes les illustrations et spécifications de produits reposent sur les informations disponibles au moment de l'autorisation de publication. FCA Belgium se réserve le droit de modifier de façon sporadique, sans avis préalable ou obligation, les tarifs, spécifications, couleurs et matériaux, et de modifier ou interrompre la production de modèles lorsque l'amélioration des produits l'exige ou pour des raisons de conception et/ou de marketing. Alfa Romeo est une marque déposée de Fiat Chrysler Automobiles Belgium. E.R. : Yann Chabert. Annonceur : FCA Belgium S.A, Rue Jules Cockx 12 a - 1160 Bruxelles. BCE : 0446-254-636. RPM : Bruxelles. KBC : IBAN BE 86 4829 0250 6150. Information environnementale [A.R. du 19.03.04] : [www.alfaromeo.be](http://www.alfaromeo.be). Photos à titre illustratif et non-contractuelles.